

108 年農牧戶自家農牧業工作者性別統計分析

一、前言：

臺灣農村就業機會不如都會地區，且農業經營多以小農且家庭式管理為主，使得家庭農業生產普遍涵蓋家計與市場兩種生產活動(林威志等，2012)。故農村婦女同時須肩負家務工作及農務勞動兩方面，其參與自家農牧業工作情形也因其在家庭之角色而有所不同，本署運用 108 年農家戶口抽樣調查資料進一步探討與分析農村婦女參與自家農業勞動力情形。

二、戶內農牧業工作概況：

根據 108 年農家戶口抽樣調查報告指出，農牧戶戶內人口滿 15 歲以上者 2,430,325 人；其中女性 1,145,188 人占 47.1%、男性 1,285,137 人占 52.9%；而 15 歲以上人口中有從事農牧業工作者計 1,375,380 人，其中女性 535,933 人占 39.0%、男性為 839,447 占 61.0%。(詳見表一、圖一)

再進一步觀察，有從事農牧業工作者而未從事自家農牧業計 4,624 人占從農人口 0.3%，其中女性又較男性多。而有從事自家農牧工作者 1,370,756 人中，以自家農牧工作為主業者計 668,457 人(占 48.8%)，兼營自家農牧工作者計 702,299 人(占 51.2%)；由性別觀之，以兼營自家農牧工作者女性較以自家農牧工作為主業者高出 5 個百分點。

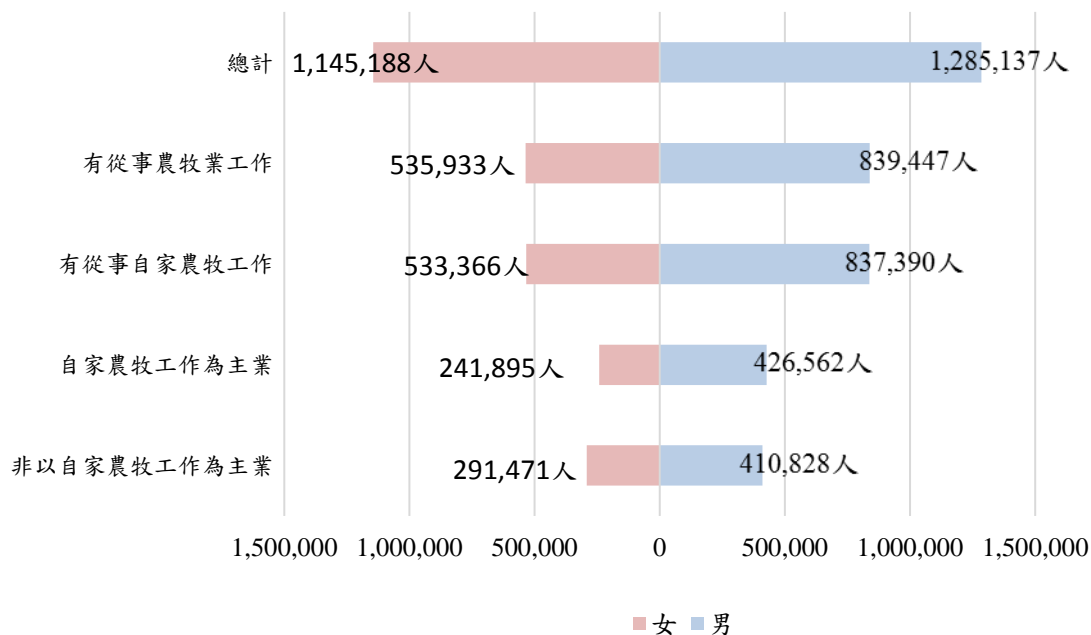
表一、108 年臺灣地區農牧戶戶內滿 15 歲以上從事自家農牧業概況

單位：人、%

	總計	結構占比	女	男	女性占比(%)
總計	2,430,325	-	1,145,188	1,285,137	47.1
有從事農牧業工作	1,375,380	56.6	535,933	839,447	39.0
僅從事非自家農業	4,624	0.3	2,567	2,056	55.5
有從事自家農牧工作	1,370,756	99.7	533,366	837,390	38.9
自家農牧工作為主業	668,457	48.8	241,895	426,562	36.2
非以自家農牧工作為主業	702,299	51.2	291,471	410,828	41.5

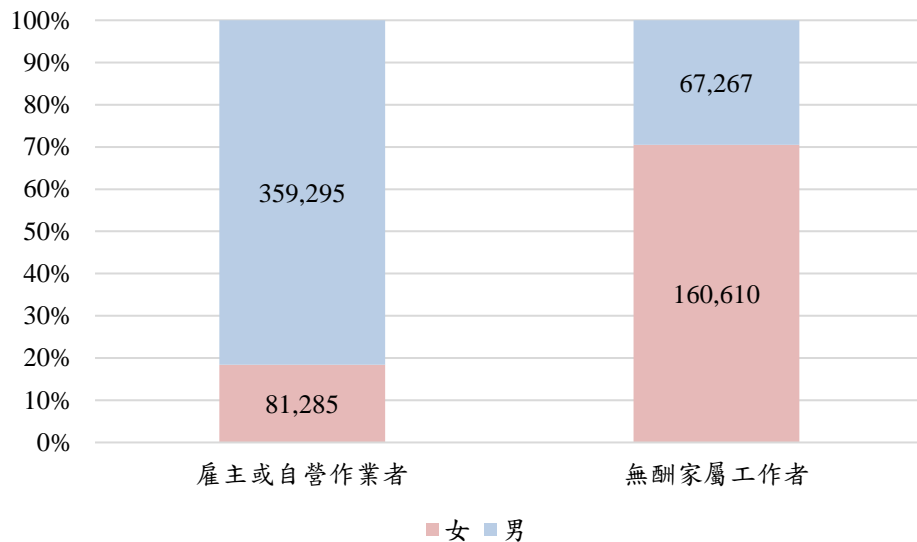
*本研究主業為農業是指就業行業在農業且職業屬農業栽培、飼育、機械操作或體力工。

資料來源：108 年農家戶口抽樣調查整理。



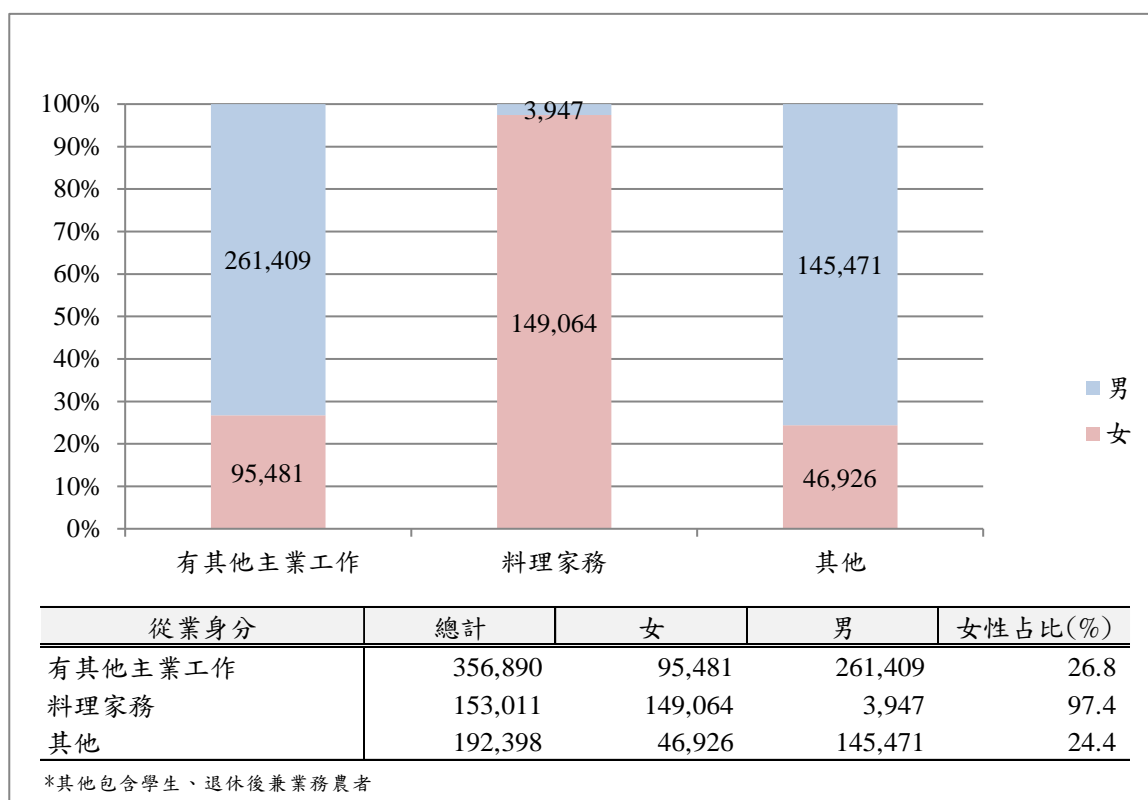
圖一、農牧戶戶內滿 15 歲以上從事農牧業工作概況按性別分

以自家農牧業為主業的從農人數 668,457 人中，依從業身份分為自營作業者或雇主 440,580 人及無酬家屬工作者 227,877 人。然在性別結構上，自營作業者或雇主中，男性工作者占八成以上，而無酬家屬工作者則七成以上為女性。顯見，大部女性以輔助之角色從事自家農牧業工作。(詳見圖二)



圖二、自家農牧工作為主業之從業人口概況

兼營自家農業人口 702,299 人中，可再依其從業身份分為有從事其他主要工作、料理家務者等。然，臺灣有相當比例從農人口屬退休後務農者，其身份歸為其他統計。在 192,398 人占相當大部分屬退休務農者，其中男性占大多數計 145,471 人，占 75.6%。而自身有主要工作，以自家農牧業為其兼業工作者占最多數(占兼營農牧業者 50.8%)計 356,890 人，其中女性 95,481 人占 26.8%、男性 261,409 人占 73.2%。而料理家務者 153,011 人中有 149,064 人為女性，占所有料理家務者 97.4%。(詳見圖三)



圖三、兼業自家農牧業工作者依從業身份分

三、結論：

有從事農牧業者約占農牧戶戶內 15 歲以上人口 56.6%，而其有從事自家農牧業工作者高達 99.7%，其中以自家農牧工作為主業或兼業者各半。調查結果顯示，農村婦女無論其是以自家農牧工作為主業或兼營自家農牧業工作其角色常以輔助先生或照顧家庭為其優先考量。