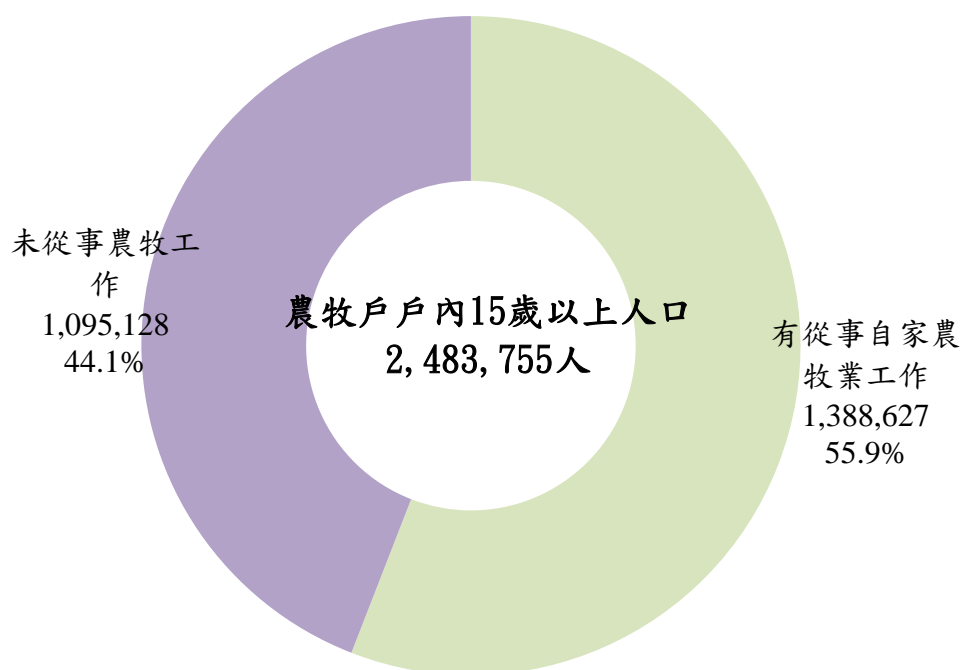


106 年農牧戶自家農牧業勞動力性別統計分析

一、前言：

農業勞動力伴隨著近年臺灣地區農業人口結構老化、農業薪資及產業缺工、男女平權等議題逐漸受到社會各界重視。從「106 年農家戶口調查」統計結果觀察，農牧戶 15 歲以上勞動力情形，106 年農牧戶中 15 歲以上人口數 2,483,755 人；其中有從事自家農牧業工作者有 1,388,627 人(占 55.9%)，未從事者則有 1,095,128 人(占 44.1%)。(詳見圖一)



圖一、有從事自家農牧工作概況

二、從事自家農牧業工作者屬性：

(一)有從事自家農牧工作者計 1,388,627 人，其中男性占 60.3%、女性占比 39.7%；本業專職為從事自家農牧業工作者有 670,786 人(其中女性占 34.6%)；另本身有從事其他行業或未達就業而以兼業性質幫忙從事者有 717,841 人，其中女性占比 44.6%。

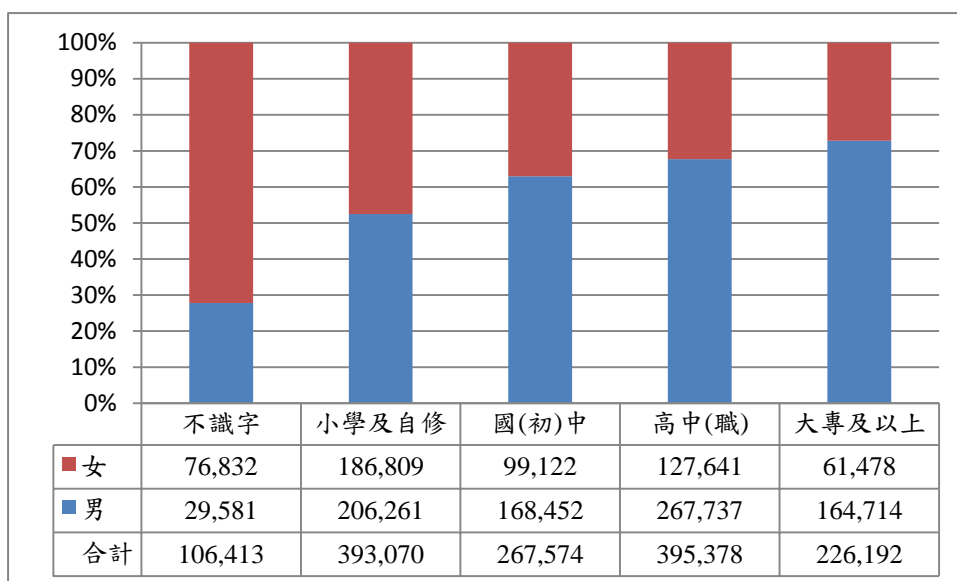
表一、農牧戶 15 歲以上農家人口數

106 年 單位：人

項 目	人數	男	女	女性占比 (%)
總 計	2,483,755	1,302,187	1,181,568	47.6
有從事自家農牧業工作	1,388,627	836,744	551,883	39.7
本業即為自家農牧業工作	670,786	438,745	232,041	34.6
自家農牧業工作屬兼業性質	717,841	397,999	319,842	44.6

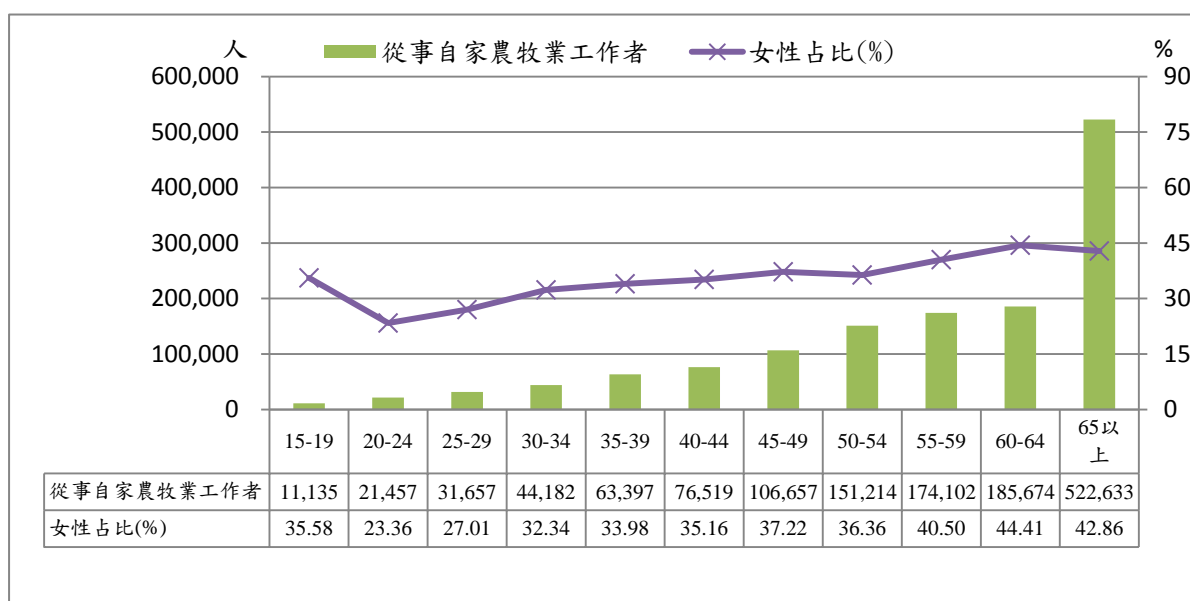
資料來源：本研究整理

(二)從教育程度觀之，有從事自家農牧工作者以高中(職)學歷人數 395,378 人為最多；國小及自修 393,070 人次之；國(初)中 267,574 人再次之。但若依性別分別觀察則有相當之不同，教育程度以不識字及小學及自修者女性占比較高，餘各教育程度女性約占三成左右，且隨著教育程度越高女性占比越低。



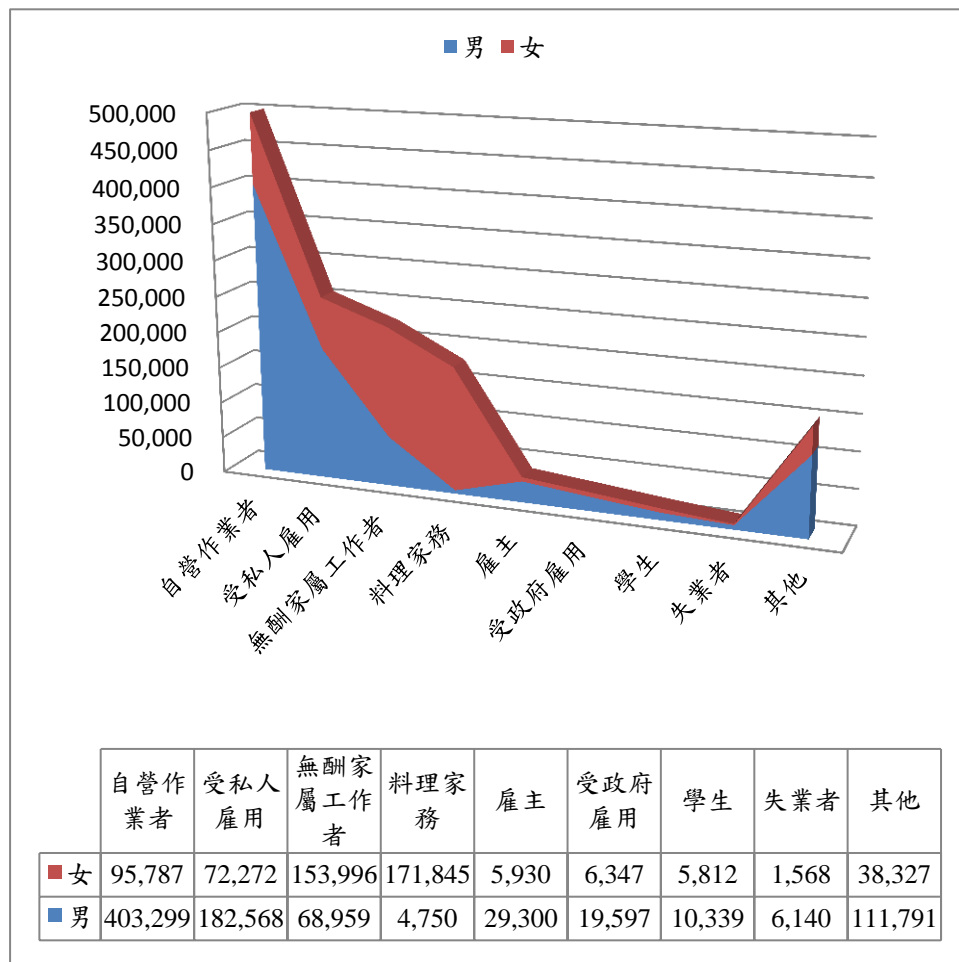
圖二、有從事自家農牧業工作人口教育程度

(三)從年齡分布來看，隨年齡的增加農牧戶中有從事自家農牧業工作的人數越多，最少為 15-19 歲者計 11,135 人，而以 65 以上者最多計 522,633 人。另從事自家農牧業工作的女性占比，以 55 歲以上女性投入比重較高達 4 成以上。



圖三、有從事自家農牧業工作者年齡概況

(四)進一步由從業身分來看，在有從事自家農牧業工作 1,388,627 人中，以自營作業者¹499,086 人最多，其中男性 403,299 人、女性 95,787 人；其次為受私人雇用 254,839 人，男性 182,568 人、女性 72,272 人；再次為無酬家屬工作者 222,955 人，男性 153,996 人、女性 68,959 人，整體觀之，女性仍以無酬家屬工作者及料理家務為主，占女性有從事自家農牧業工作者近 6 成，詳見圖四。

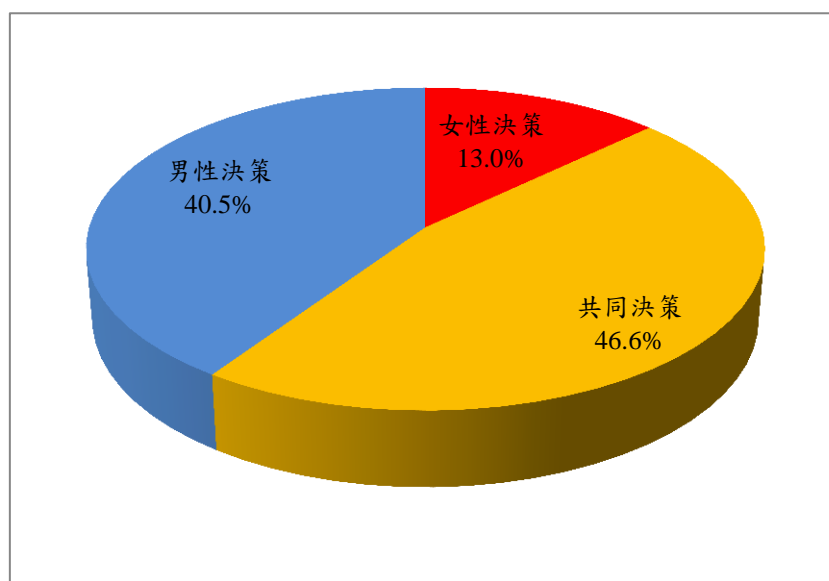


圖四、戶內主要工作或身份

¹ 自營作業者：凡自營或合夥經營事業或獨立從事一項專門職業或技藝工作，除無酬家屬工作者及無酬學徒外，並未雇用他人幫忙工作，均為自營作業者。例如未雇用他人之雜貨店主、醫生、小說家等。

(五)家中農事決策，大部分農戶以戶內成員共同決定及男性指揮者決定者居多，有 46.6% 農牧戶為戶內成員共同決定、40.5% 農牧戶為戶內男性指揮者決定、而戶內女性指揮者決定者只占 13.0%，係農業勞動工作大都較為粗重以男性為主，而女性多為協助角色居多所致。

(詳見圖五)



圖五、農牧戶農事決策形成概況

三、結論：

農牧戶滿 15 歲以上人口中，有 5 成 6 左右有從事自家農牧業工作，當中女性約占 4 成 8。而女性從事自家農牧業工作者中又以無酬家屬工作及料理家務者最多。在家庭中農事方面的議題由誰決定也連同受女性的家庭定位影響，僅有 13.0% 屬女性決定。但事實上家庭事務應屬共同生活之家庭成員一起決定尚屬合理，因此若加上戶內成員共同決定 46.6% 可達 58.5%。